

〈本体商品の取付情報〉

年 式	型 式	車 種	取付商品のサイズ	本体の取付方法				注	オプション ※商品別の対応状況他の詳細については、必ず取扱・取付説明書や弊社カタログ、ホームページ等でご確認ください。 ※表示価格は希望小売価格（税込）です。	
				他社部品手配	取付キット類					注意事項
					型 番	主な付属品	希望小売価格 (税込)			
H17/9~H21/10	HZ33系	2D窓口付車	2D	KN-93P [Ⓚ] + ADT-N979 II	■-E 注8 P 注9	1,650円 + 1,320円	注10,11 12,13			
		異形ラジオ付車 注7	X	取付不可						

(注7) BOSEサウンドシステム付車は純正ラジオが大型の異形サイズで、クラスター窓口も異形で大きく取付不可（スピーカーも7スピーカーのサブウーファー付でアンプ別体になっています）。

(注8) KN-93P[Ⓚ]には配線コネクター（10P/6P）が同梱されています（但し、同梱の配線コネクターはトレードイン専用です）。

(注9) ADT-N979 IIには日産車用取付化粧パネル（2D用）が同梱されています。









(注10) 日産車用取付化粧パネル ADT-N979 II は、2D一体機を取付ける場合に使用します（1D+1D取付けには使用できません）。なお、1Dサイズを取付ける場合は、日産車用取付化粧パネル AD-N980（希望小売価格1,100円、税込）を使用します（1D+1D取付けの場合は2個必要です）。

(注11) メーカーオプションのオーディオレス仕様にも取付可。


(注12) メーカーオプションのカーウイングスナビゲーションシステム付車は取付不可（物理的には取付可能ですが、純正ラジオを取外すとTV/ナビゲーションシステムの音声が出なくなります）。

(注13) クラスター窓口裏側のリブ（上下/左右で6ヶ所）を切取って取付けます（切取らないと、純正ブラケットをクラスター裏側のボスに取付ける際にブラケットとボスの間に隙間があり、取付ネジを締め付ける時に無理が生じます。また、クラスター窓口裏面とADT-N979 II またはAD-N980のパネル表面との間に少し隙間があります）。

〔取付キット類の主な付属品の記号〕

	ダイレクト接続コネクター		アンテナ変換コネクター（HFC）
	配線コネクター (3電源、フロントスピーカー、リアスピーカー)		アンテナ変換コネクター（GT）
	配線コネクター (3電源、フロントスピーカー)		アンテナ変換コネクター（CE）
	専用パネル、または窓口の隙間を埋めるパネル		ステアリングリモコンケーブル、または ステアリングリモコン用ミニプラグ

〔オプションの記号〕

	オプション欄にこの記号がある場合は、別売のステアリングリモコンアダプター、または別売のステアリングリモコンケーブルを使用することにより、車両側のステアリングリモコン用配線との接続が可能であることを表します。
---	---

※表の見方については、本サイトの取付詳細情報（PDF）の見方、および基礎知識や用語解説などをご確認ください。

